


ИНСТРУКЦИЯ ПО ОПЛАТЕ

Для оплаты услуг ООО "РИА КУБ" с помощью интернет-банкинга РНКБ войдите на сайт

<https://ibank.rncb.ru/scoring/protected/welcome.jsf>

1. Необходимо ввести логин и пароль в соответствующие строки (данные, которые выдал банк)



Вход в Интернет-банк

 Запомнить логин
[Забыли логин или пароль?](#)

Подключите Интернет-банк

[Помощь](#)
[Лимиты по операциям в интернет-банке](#)
[Видео инструкция по входу](#)

Новости

22.04.2016

Проверка баланса по лицевому счету. Новые поставщики. [Подробнее >](#)

22.04.2016

Отображение карт. [Подробнее >](#)

20.04.2016

Технологические работы 21.04.2016. [Подробнее >](#)

08.04.2016


Пополнение карт РНКБ можно осуществить в QIWI терминалах по всей РФ [Подробнее >](#)

02.02.2016

Новый сервис - "Баланс" [Подробнее >](#)

[Другие новости](#)

2. Ввести код из SMS сообщения, который пришел на Ваш телефон




Вход в Интернет-банк


SMS-код был направлен на Ваш номер телефона

Введите SMS-код:

Сообщение не пришло?
[Получить SMS-код повторно](#)
Подождите 112 секунд



Введите код с картинки:



[Обновить картинку](#)

Номер сессии: # 338609

[Помощь](#)
[Лимиты по операциям в интернет-банке](#)
[Видео инструкция по входу](#)

Новости

22.04.2016

Проверка баланса по лицевому счету. Новые поставщики. [Подробнее >](#)

22.04.2016

Отображение карт. [Подробнее >](#)

20.04.2016

Технологические работы 21.04.2016. [Подробнее >](#)

08.04.2016

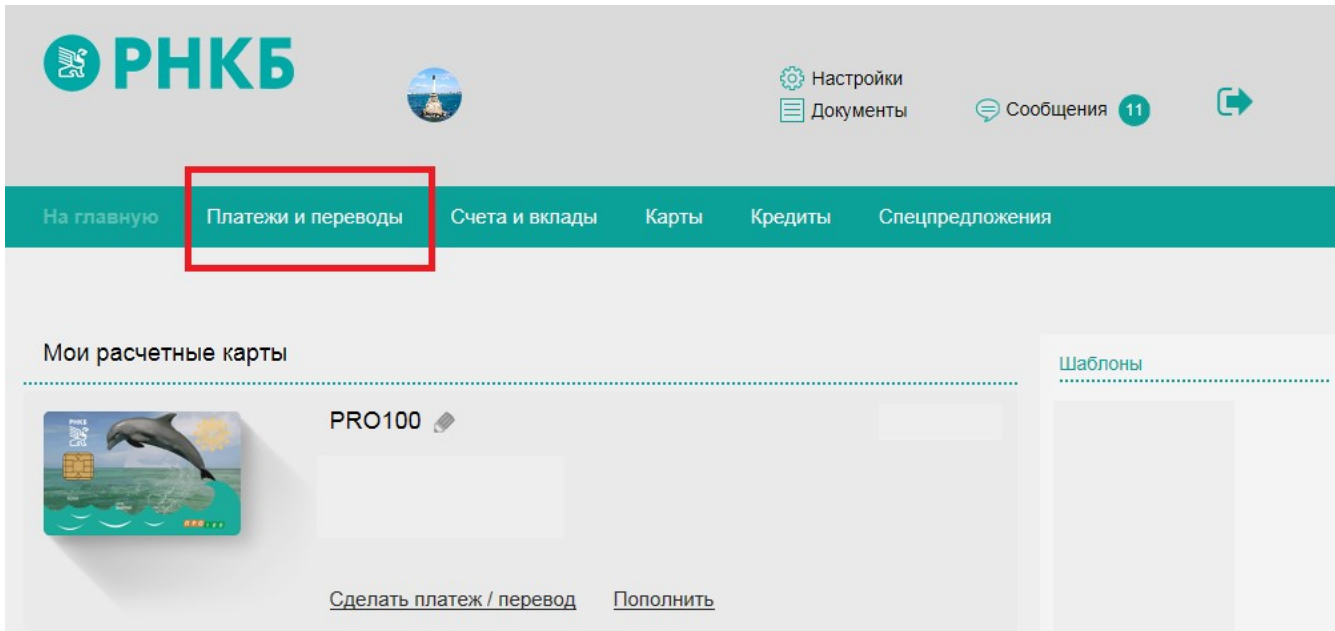
Пополнение карт РНКБ можно осуществить в QIWI терминалах по всей РФ [Подробнее >](#)

02.02.2016


Новый сервис - "Баланс" [Подробнее >](#)

[Другие новости](#)

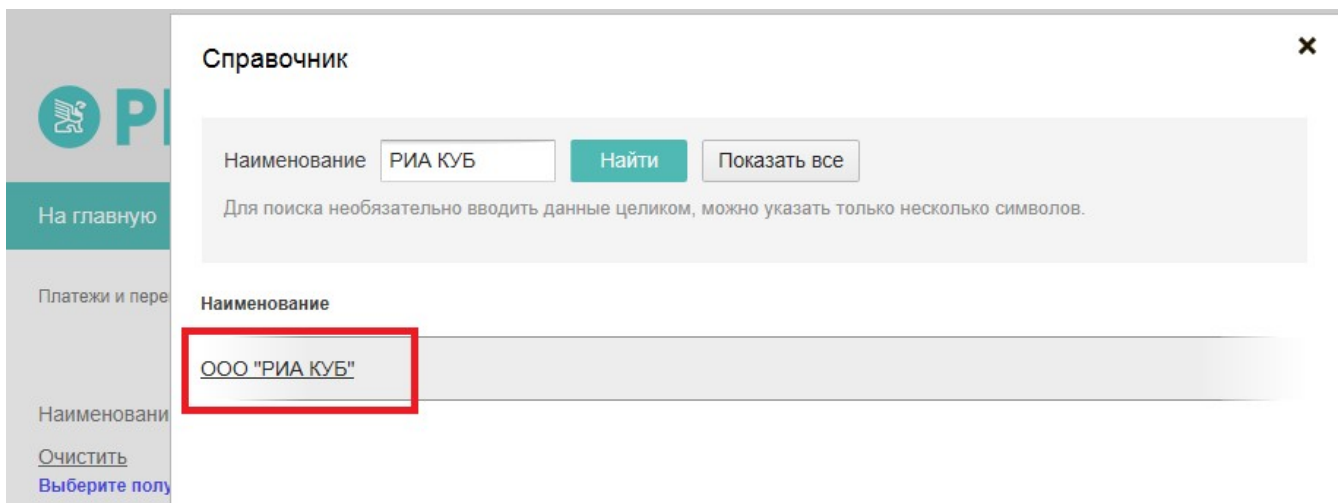
3. Зайдите в раздел «Платежи и переводы»



4. Выбрать рубрику «Прочее»



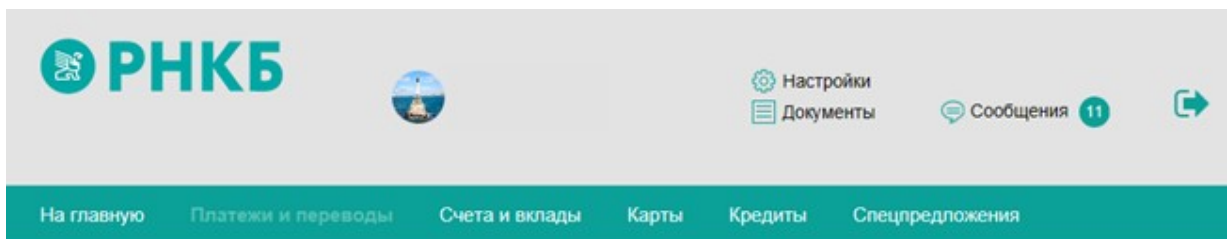
5. Выбрать из справочника ООО "РИА КУБ"



6. Заполнить все обязательные поля

В назначении платежа указать период подписки на издание. И нажать кнопку «Далее».

7. Ввести код из пришедшего SMS сообщения. После нажать кнопку «Оплатить».



SMS-код был направлен на Ваш номер телефона

Введите SMS-код:

Сообщение не пришло? [Получить SMS-код повторно](#)
Подождите 75 секунд

Вернуться



8. Проверить статус платежа во вкладке «Платежи и переводы».

Статус

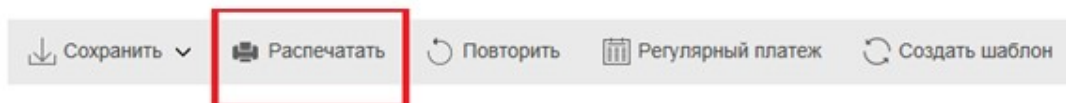
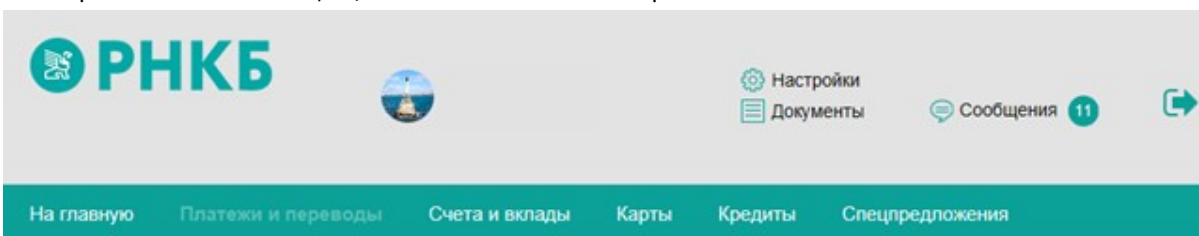


СТАТУС «зеленая галочка» говорит об успешном Переводе



СТАТУС «зачеркнута красная страница» говорит об ошибке Перевода. Чтобы узнать причину, нажмите на платеж .

9. Чтобы распечатать квитанцию, нажать на платеж и выбрать «Распечатать»



Получатель:

Дата платежа:

Номер:

Оплатить со счета/карты:

Сумма платежа:

Статус:

